

宁夏科技管理信息系统  
自治区风险补偿贷款项目  
申报用户

使  
用  
说  
明  
书

宁夏回族自治区科学技术厅  
宁夏科技发展战略和信息研究所

2017年8月

---

# 目录

第 1 章 简介 .....	1
第 2 章 用户注册和登录 .....	1
第 3 章 用户信息 .....	1
3.1 功能介绍 .....	1
3.2 功能及操作步骤详解 .....	1
第 4 章 项目申报 .....	3
4.1 附件材料 .....	3
4.2 申报操作 .....	3
4.3 项目跟踪 .....	6
第 5 章 注意事项 .....	7
第 6 章 退出系统 .....	9

## 第1章 简介

主要内容：

- 注册“宁夏科技管理信息系统”申报人账号；
- 申报人填写申报书。

## 第2章 用户注册和登录

首次登录的用户，请向所在单位确认单位是否已经在该系统进行注册，如果单位已经注册，用户可以登录<http://info.nxkjt.gov.cn/lib/register.html#/register>进行用户注册，注册操作说明可以点击页面右上角“注册帮助”进行查看；如果所在单位没有在该系统注册，请联系单位相关负责人用单位身份进行注册。用户注册完成或者已有账号，可以登录<http://info.nxkjt.gov.cn/lib/default.html>进行操作。

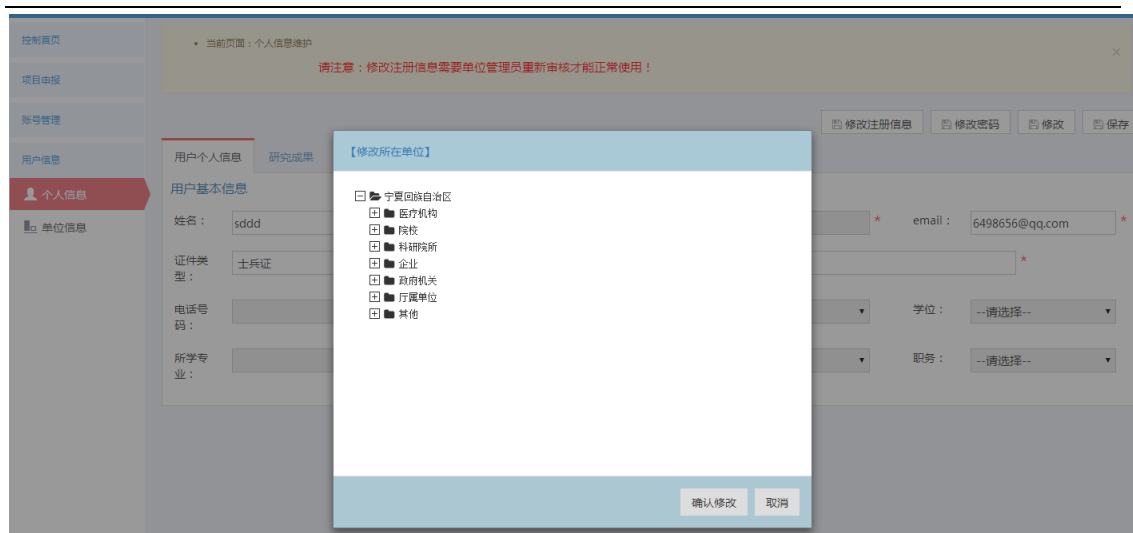
## 第3章 用户信息

### 3.1 功能介绍

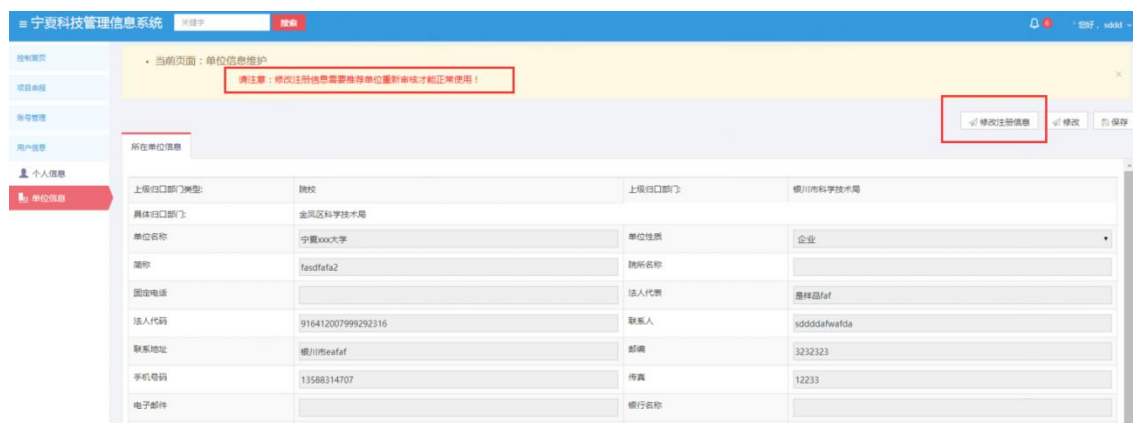
为申报人提供个人信息、单位信息的维护功能。申报人可以在“个人信息”页面编辑个人基本信息，在“单位信息”页面编辑单位信息。

### 3.2 功能及操作步骤详解

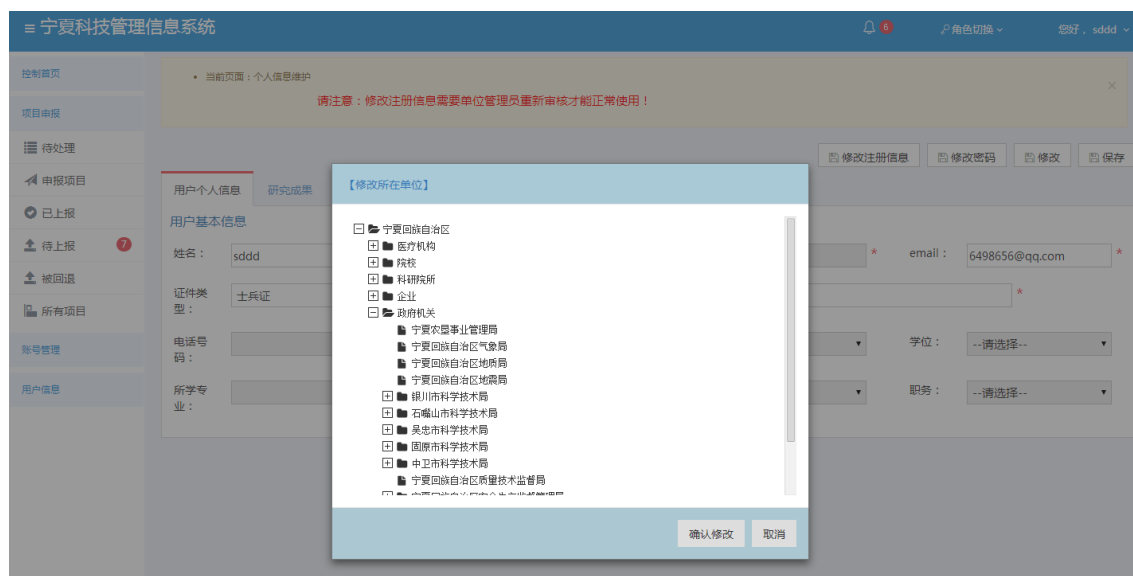
1、申报人可以在“用户信息-个人信息”中完善个人信息，包括用户个人信息以及研究成果，其中修改用户所在单位可以通过选择层级树进行选择；



2、当申报人在“用户信息-个人信息”页面点击“修改注册信息”按钮进行注册信息修改并且保存，退出系统再次登录进行项目申报时，需要单位管理员重新审核才能正常使用，否则会弹出提示框提醒账户正在审核中；



其中修改用户所在单位可以通过选择层级树进行选择；



## 第4章 项目申报

### 4.1 附件材料

申报单位用户申报项目时需要准备以下电子版材料附件：

- 1、企业营业执照（正、副本）、组织机构代码证（正、副本）、税务登记证（正、副本）、法人身份证明书、法定代表人身份证；
- 2、公司章程、验资报告；
- 3、近三年的财务报告、纳税情况说明（并附相应纳税申报表）及截至申报月的财务报表；
- 4、拟质押的自主知识产权证明文件（专利证书、软件著作权登记证书等）；
- 5、企业及企业法定代表人或高层管理者拟抵押的个人房产权证、土地证；
- 6、涉及项目的其他有关资料；
- 7、企业征信报告及法人（股东）个人征信报告
- 8、银行要求的其他资料。

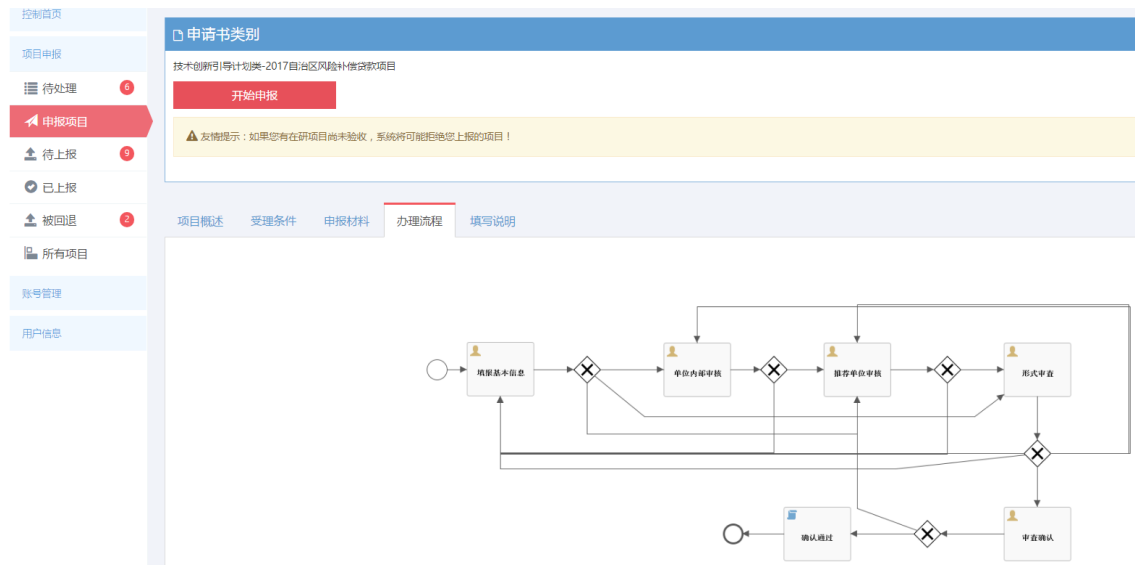
### 4.2 申报操作

1、申报用户登录宁夏科技管理信息系统，点击左侧菜单栏“申报项目”，选择“技术创新引导专项”，有“自治区风险补偿贷款项目”的项目申报入口，点击“自治区风险补偿贷款项目”链接；



2、页面跳转至申报项目界面，可以在下方查看该申报项目的项目概述、受理条件、申报材料、办理流程和填写说明，了解详情后，点击“开始申报”按钮

进入申报页面（首次登录或者修改过单位信息的用户，需要对应单位管理员进行真实性审核，审核通过才能正常申报）；



3、申报页面填写内容分为五块，包括项目单位基本情况、项目基本情况、申报项目情况、抵、质押资产情况和附件上传，其中打“\*”项为必填项；



4、前四块信息填写完整后需要点击“保存”按钮对信息进行保存，再进行附件上传，具体附件上传要求如页面显示；

附件类型	操作	批量操作
公司章程、验资报告 单个附件不能超过60M，最多可上传5个附件	<a href="#">选择文件</a> 未选择任何文件 <a href="#">上传</a>	<a href="#">批量上传</a>
近三年的财务报表及截至申报月的财务报表（包括资产负债表，损益表，现金流量表）、纳税情况说明（并附相应纳税申报表） 单个附件不能超过60M，最多可上传5个附件	<a href="#">选择文件</a> 未选择任何文件 <a href="#">上传</a>	<a href="#">批量上传</a>
企业营业执照（正、副本）、组织机构代码证（正、副本）、税务登记证（正、副本）、法人身份证明书、法定代表人身份证 单个附件不能超过60M，最多可上传15个附件	<a href="#">选择文件</a> 未选择任何文件 <a href="#">上传</a>	<a href="#">批量上传</a>
企业征信报告及法人（股东）个人征信报告 单个附件不能超过60M，最多可上传5个附件	<a href="#">选择文件</a> 未选择任何文件 <a href="#">上传</a>	<a href="#">批量上传</a>
企业自主知识产权证明文件、科技成果证明文件（专利证书、软件著作权登记证书、科技成果证书等） 单个附件不能超过60M，最多可上传5个附件	<a href="#">选择文件</a> 未选择任何文件 <a href="#">上传</a>	<a href="#">批量上传</a>
其他附件 单个附件不能超过60M，最多可上传10个附件	<a href="#">选择文件</a> 未选择任何文件 <a href="#">上传</a>	<a href="#">批量上传</a>

5、所有内容填写完整后，如果需要预览申报信息，可以点击右上角的“查看”按钮进入项目申报信息预览界面，点击“下载申报书”按钮下载 pdf 格式申报书；

项目名称：2017自治区风险补偿贷款项目803

申报信息 [过程信息](#)

基本信息			
项目名称	2017自治区风险补偿贷款项目803		
企业名称	A		
注册地	宁夏银川		
实际办公生产地址	上海西路33号		
成立时间	2017-01-12	实收注册资本	500万元
组织机构代码	70450106-5	企业性质	股份合作企业
行业归属	节能环保	法定代表人	AA
法定代表人电话	23444546	法定代表人手机	15252566484
法定代表指定委托人	法定代表指定委托人	法定代表指定委托人电话	54353422
法定代表指定委托人手机	18226623265	法定代表指定委托人职务	法定代表指定委托人
财务负责人	财务负责人	财务负责人电话	32423424
财务负责人手机	18626652666	联系人	联系人
联系人电话	43535354	联系人手机	18462265553

基本信息

企业详细情况

项目基本情况

抵押、质押房地产

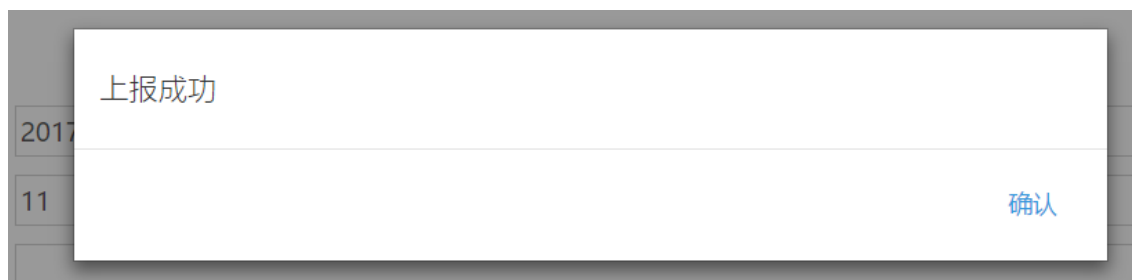
附件

[下载申报书](#)

6、确认申报内容后，可以在申报页面右上角点击“上报”按钮进行上报，如果出现错误提醒，请按照提醒进行项目信息的修改。修改提醒错误后提交出现以下弹窗，查看流程是否正确，点击上报出现**上传成功**弹窗代表上报成功；



6、点击上报按钮后系统弹框“上报成功”，用户完成项目申报流程。



### 4.3 项目跟踪

1、用户填中途需暂时离开，可以点击右上角的“保存”按钮对已填写内容进行保存，下次需要继续申报时可以在点击菜单栏“待上报”按钮找到项目，点击“修改并上报”按钮进入申报页面继续填写申报内容；



2、已上报的项目可以点击菜单栏“已上报”按钮找到项目，





点击“审批记录”可以查看项目流转记录，并且查看项目当前阶段审核人。



## 第5章 注意事项

- ◆ 本系统在同一浏览器下不能登录两个账号
- ◆ 本系统一个手机只能绑定一个账号
- ◆ 建议使用 IE11 或以上版本 1024x768 以上分辨率浏览本站；
- ◆ 建议使用谷歌浏览器或者 360 极速浏览器访问本系统
- ◆ 当密码遗忘或者注册的时候显示手机已经被注册时，可以点击注册页面的右上角的“账号找回/注销手机”按钮，输入需要找回的账号所绑定的手机号，点击发送验证码，再输入手机验证码，选择是账号找回或者注销手

机；

- ① 选择账号找回，会弹框“账号密码已经发送到手机，请及时查看”，确认和跳转到登录页面，输入短信中的账号和密码就可以成功登录；



- ② 选择注销手机，会弹框“注销成功”，确认后跳转到登录页面，可以重新进行注册。

- ◆ 关闭浏览器的弹出窗口拦截功能，以谷歌浏览器为例，点击地址栏最左侧的纸张图标，将弹出式窗口设为允许即可；



## 第6章 退出系统

用户操作完毕后，退出系统。

- 1、用户确认已保存页面数据和资料，可通过页面相应保存功能进行；
- 2、点击系统右上角的“退出”按钮，用户登出自动转换到系统首页；



- 3、关闭浏览器。